

产品特点

- 圆形手轮方便调节
- 调节阀杆、V型阀杆、软密封
- 设计简洁，可面板安装
- 直线型和直角型可选
- 工作压力最大可达 206bar

产品应用

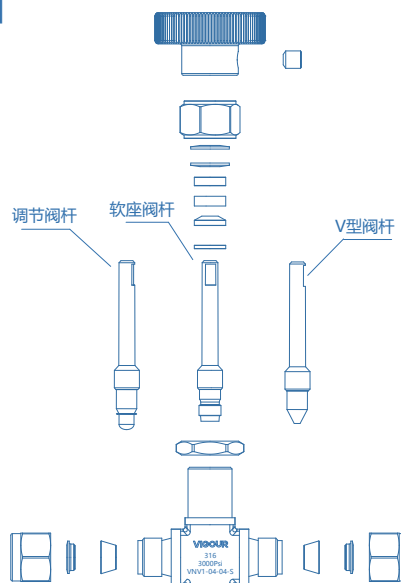
- 组件测试
- 校准系统
- 实验室压力控制
- 高压取样系统
- 维护和测试设备



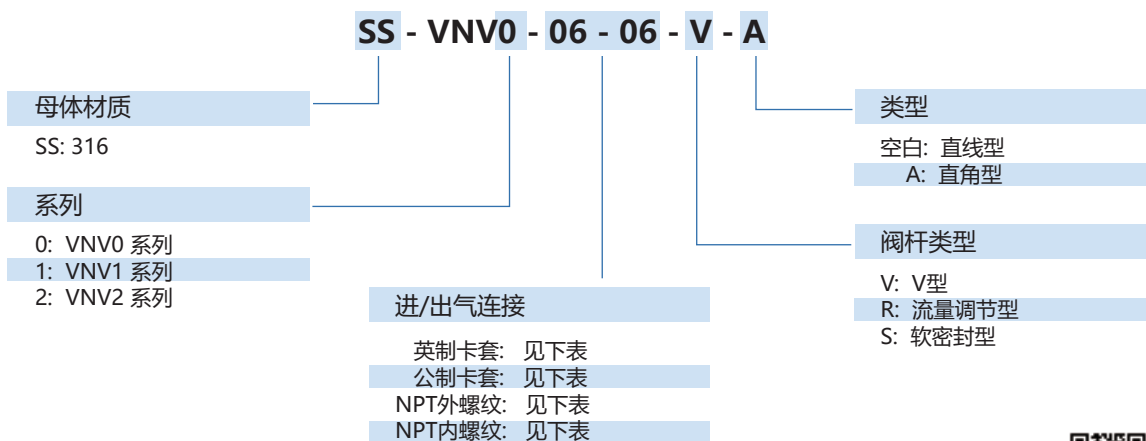
技术参数

类型:	针阀
进气压力 P1:	最大 206 bar
材质	
母体:	详见订购参数
阀座:	PCTFE
过滤网:	316
进/出气连接:	详见订购参数
温度适用:	-54°C to +232°C
泄漏率:	0.1 cc/min
通径:	详见订购表格
重量:	0.1kg

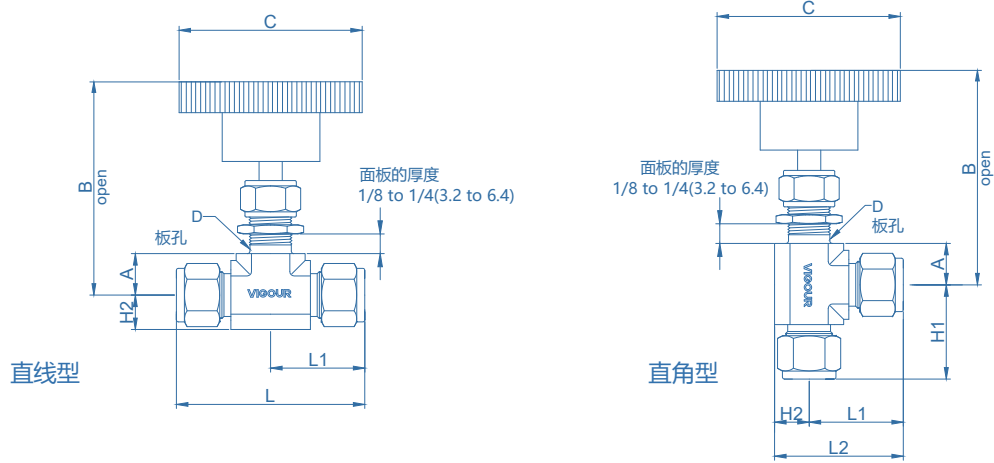
示意图



订购参数



产品尺寸



端口尺寸 in.(mm)	订购编号	口径	Cv	尺寸 in.(mm)								
				L	L1	H1	L2	A	H2	C	D	B
英制卡套												
1/8	SS-VNV0-02-02	0.080 (2.0)	0.09	1.94 (49.3)	0.98 (24.9)	1.29 (32.8)	0.44 (11.2)	0.31 (7.9)	1 (25.4)	0.47 (11.9)	2.28 (57.9)	
1/4	SS-VNV1-04-04	0.172 (4.4)	0.37	2.27 (57.6)	1.13 (28.7)	1.51 (38.4)		0.38 (9.7)	1.38 (35.1)	0.53 (13.5)	2.50 (63.5)	
3/8	SS-VNV1-06-06	0.250 (6.4)	0.73	2.58 (65.5)	1.29 (32.8)	1.79 (45.5)	0.55 (14.0)	0.50 (12.7)	1.88 (47.8)	0.78 (19.8)	2.97 (75.4)	
1/2	SS-VNV1-08-08			2.80 (71.1)	1.40 (35.6)	1.90 (48.3)						
1/2	SS-VNV2-08-08	0.375 (9.5)	1.80	3.80 (96.5)	1.90 (48.3)	2.65 (67.3)	0.75 (19.1)		3.00 (76.2)	1.03 (26.2)	3.91 (99.3)	
3/4	SS-VNV2-12-12											
公制卡套												
3mm	SS-VNV0-3M-3M	0.080 (2.0)	0.09	1.94 (49.3)	0.98 (24.9)	1.29 (32.8)	0.44 (11.2)	0.31 (7.9)	1.00 (25.4)	0.48 (12.2)	2.28 (57.9)	
6mm	SS-VNV1-6M-6M	0.172 (4.4)	0.37	2.27 (57.6)	1.13 (28.7)	1.51 (38.4)		0.38 (9.7)	1.38 (35.1)	0.53 (13.5)	2.50 (63.5)	
8mm	SS-VNV1-8M-8M			0.250 (6.4)	0.73	2.34 (59.4)	1.17 (29.7)	1.54 (39.1)	0.55 (14.0)	0.50 (12.7)	1.88 (47.8)	0.78 (19.8)
10mm	SS-VNV1-10M-10M	2.60 (66.0)	1.30 (33.0)			1.80 (45.7)						
12mm	SS-VNV1-12M-12M	2.80 (71.1)	1.40 (35.6)	1.90 (48.3)								
NPT 内螺纹												
1/8	SS-VNV0-F2-F2	0.080 (2.0)	0.09	1.88 (47.8)	0.94 (23.9)	1.25 (31.8)	0.44 (11.2)	0.31 (7.9)	1.00 (25.4)	0.47 (11.9)	2.28 (57.9)	
1/8	SS-VNV1-F2-F2	0.172 (4.4)	0.37	1.62 (41.1)	0.81 (20.6)	1.19 (30.2)		0.38 (9.7)	1.38 (35.1)	0.53 (13.5)	2.50 (63.5)	
1/4	SS-VNV1-F4-F4	0.250 (6.4)	0.73	2.12 (53.8)	1.06 (26.9)	1.56 (39.6)	0.55 (14.0)	0.50 (12.7)	1.88 (47.8)	0.78 (19.8)	2.97 (75.4)	
3/8	SS-VNV2-F6-F6	0.375 (9.5)	1.80	3.00 (76.2)	1.50 (38.1)	2.25 (57.2)	0.75 (19.1)		3.00 (76.2)	1.03 (26.2)	3.88 (98.6)	
1/2	SS-VNV2-F8-F8											
NPT 外螺纹												
1/8	SS-VNV0-M2-M2	0.080 (2.0)	0.09	1.50 (38.1)	0.75 (19.1)	1.06 (26.9)	0.44 (11.2)	0.31 (7.9)	1.00 (25.4)	0.47 (11.9)	2.28 (57.9)	
1/8	SS-VNV1-M2-M2	0.172 (4.4)	0.37	1.62 (41.1)	0.81 (20.6)	1.19 (30.2)		0.38 (9.7)	1.38 (35.1)	0.53 (13.5)	2.50 (63.5)	
1/4	SS-VNV1-M4-M4	0.250 (6.4)		1.97 (50.0)	0.98 (24.9)	1.36 (34.5)	0.55 (14.0)	0.50 (12.7)	1.88 (47.8)	0.78 (19.8)	2.97 (75.4)	
3/8	SS-VNV1-M6-M6	0.73	2.25 (62.5)	1.12 (28.4)	1.62 (41.1)							
1/2	SS-VNV2-M8-M8	0.375 (9.5)	1.80	3.00 (76.2)	1.50 (38.1)	2.25 (57.2)	0.75 (19.1)		3.00 (76.2)	1.03 (26.2)	3.88 (98.6)	

